

# La puesta en marcha del Ministerio de Desarrollo e Inclusión Social en Perú

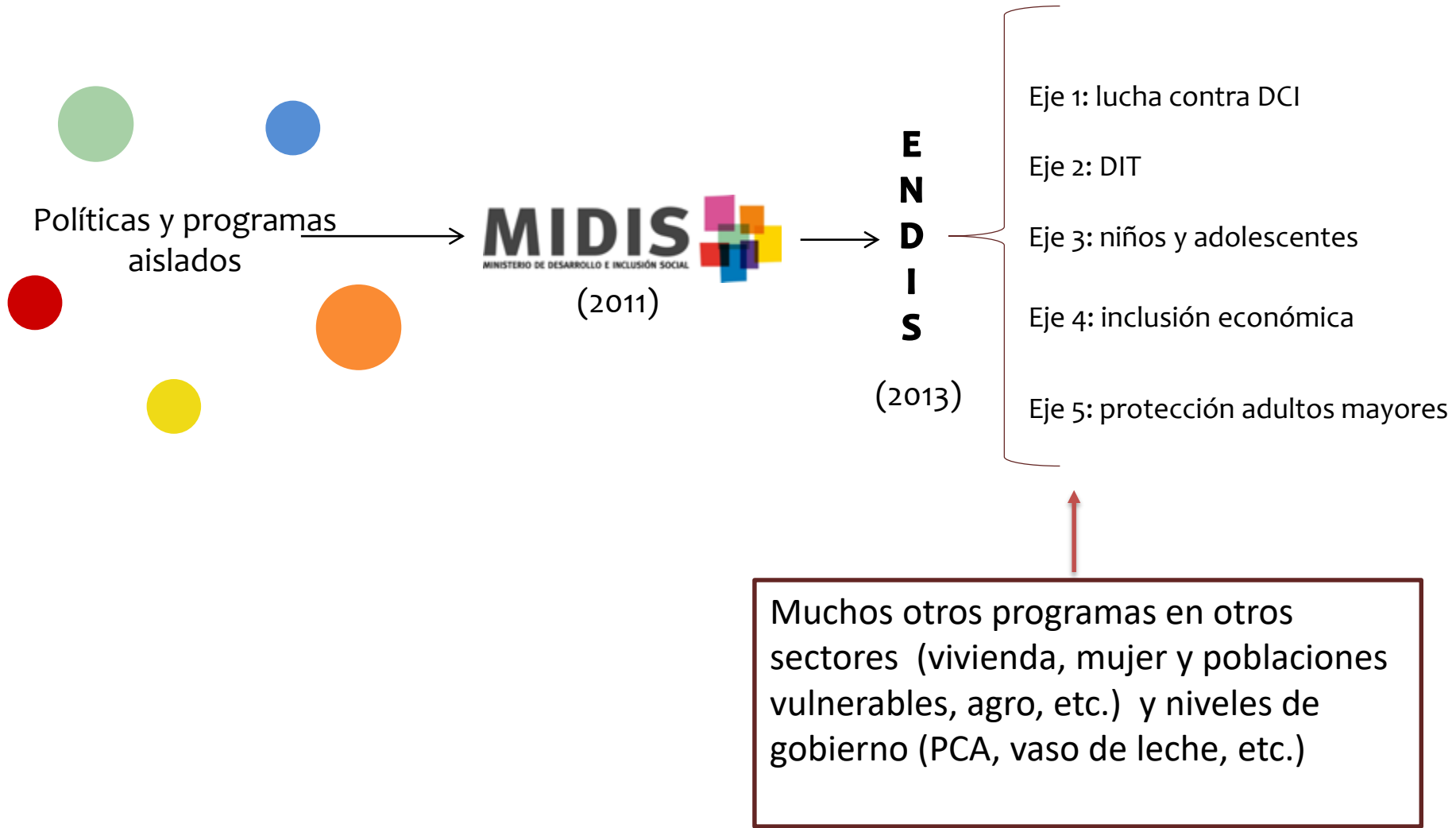
Carolina Trivelli

Enero 2021

# Antecedentes

- Alta pobreza, pero decreciente (2005: 55%; 2019: 20%)
- Estrategias varias: superación de pobreza extrema en 2004, creación de programas varios y desarticulados, estrategia Crecer (2008)....
- Acciones socieales en distintos sectores
- Propuesta de campaña electoral 2011: crear un ministerio social
- Midis se crea en octubre de 2011

# El caso del MIDIS

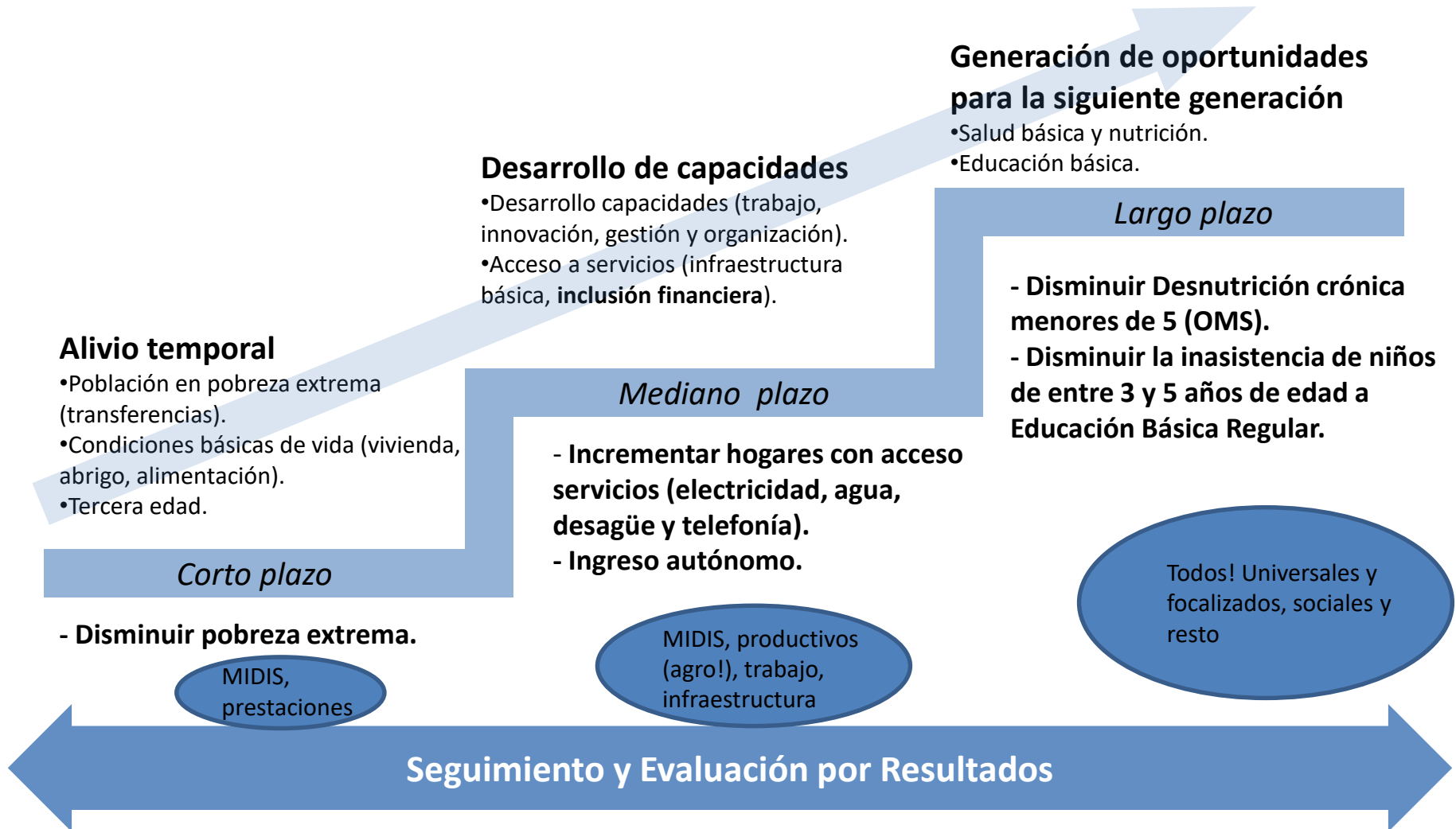


# Estructura

- 2 vice ministerios:
  - Políticas y evaluación (estrategia, articulación)
  - Prestaciones sociales (operaciones, programas)
- Sistema de focalización
- Rectoría en materia de Inclusión Social
- Programas temporales y focalizados

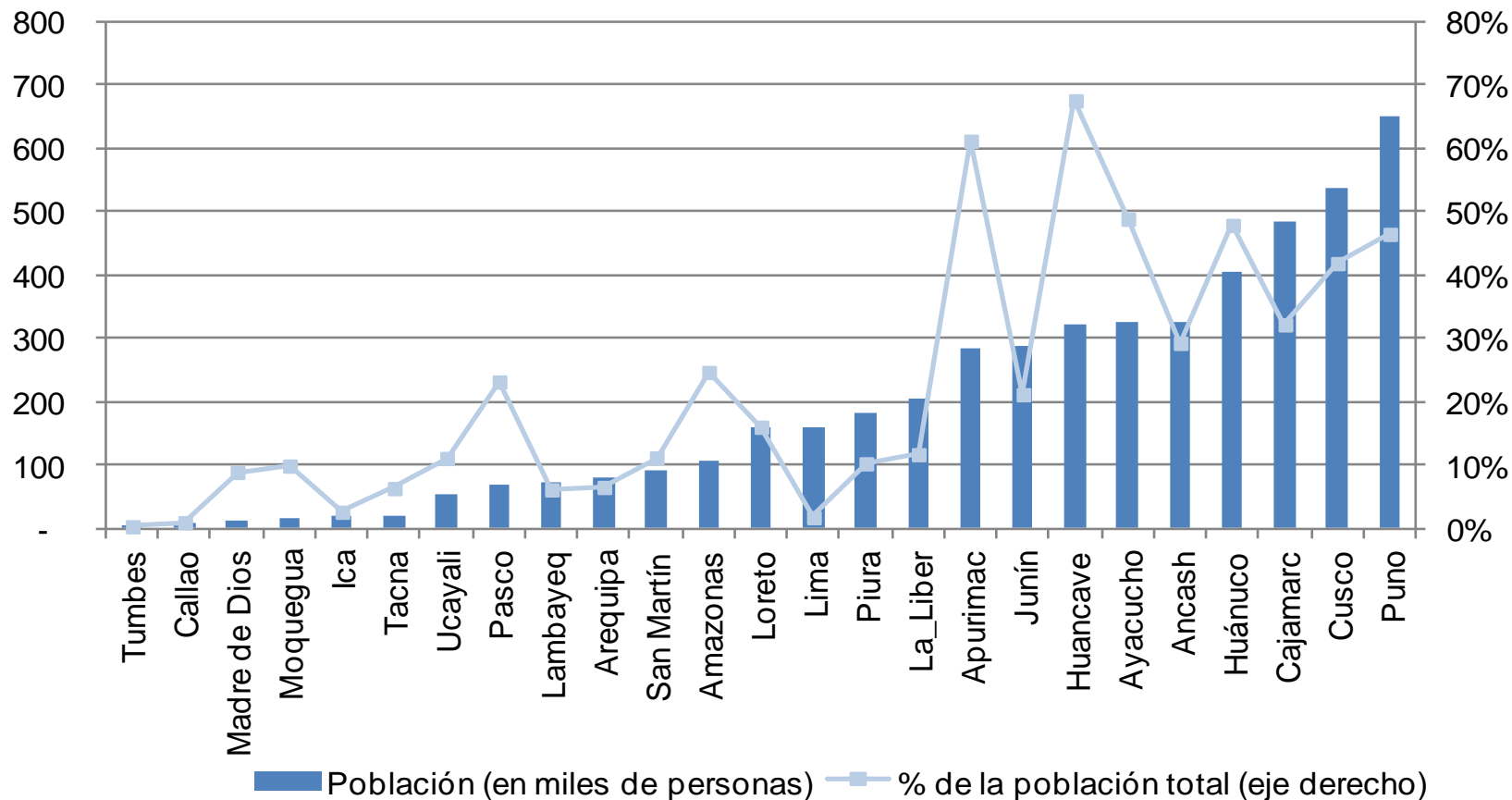
Todo para asegurar que todo ciudadano peruano pueda ejercer sus derechos

# Modelo del MIDIS



# LA MAYOR PARTE DE LA POBLACIÓN EN PROCESO DE INCLUSIÓN VIVE EN LA SIERRA Y/O EN EL ÁMBITO RURAL

Población con 3 o más circunstancias de exclusión, 2010



**4.86 millones de peruanos**

(16% de la población total)

## Metas del MIDIS

		Base	Real	Hoy
		2010	2016	2018
PePI	Pobreza extrema	33.5%	18.0%	13.7%
	Brecha de pobreza	28.2%	16.6%	14.6%
	Pobreza extrema con ingreso autónomo	44.5%	31.6%	27.4%
	Hogares con acceso a paquete integrado de infraestructura	10.2%	29.1%	32.2%
	Asistencia escolar entre 3 y 5 años	60.8%	86.5%	87.5%
	Desnutrición crónica infantil	50.4%	36.6%	35.3%
	Nacional	Pobreza extrema	7.6%	3.8%
Brecha de pobreza		9.0%	5.0%	4.6%
Pobreza extrema con ingreso autónomo		10.5%	6.9%	5.7%
Hogares con acceso a paquete integrado de infraestructura		58.5%	69.7%	71.8%
Asistencia escolar entre 3 y 5 años		71.2%	86.6%	89.2%
Desnutrición crónica infantil		23.9%	13.4%	12.6%

Fuente: ENAHO y ENDES, 2010,2016 y 2018

# Los recursos y la dimensión del sector

- MIDIS representa menos del 3% del presupuesto nacional.
- Todos los programas de inclusión social cerca del 9%.
- El grueso del gasto social es para servicios universales (salud y educación), más 40 mil millones de presupuesto.

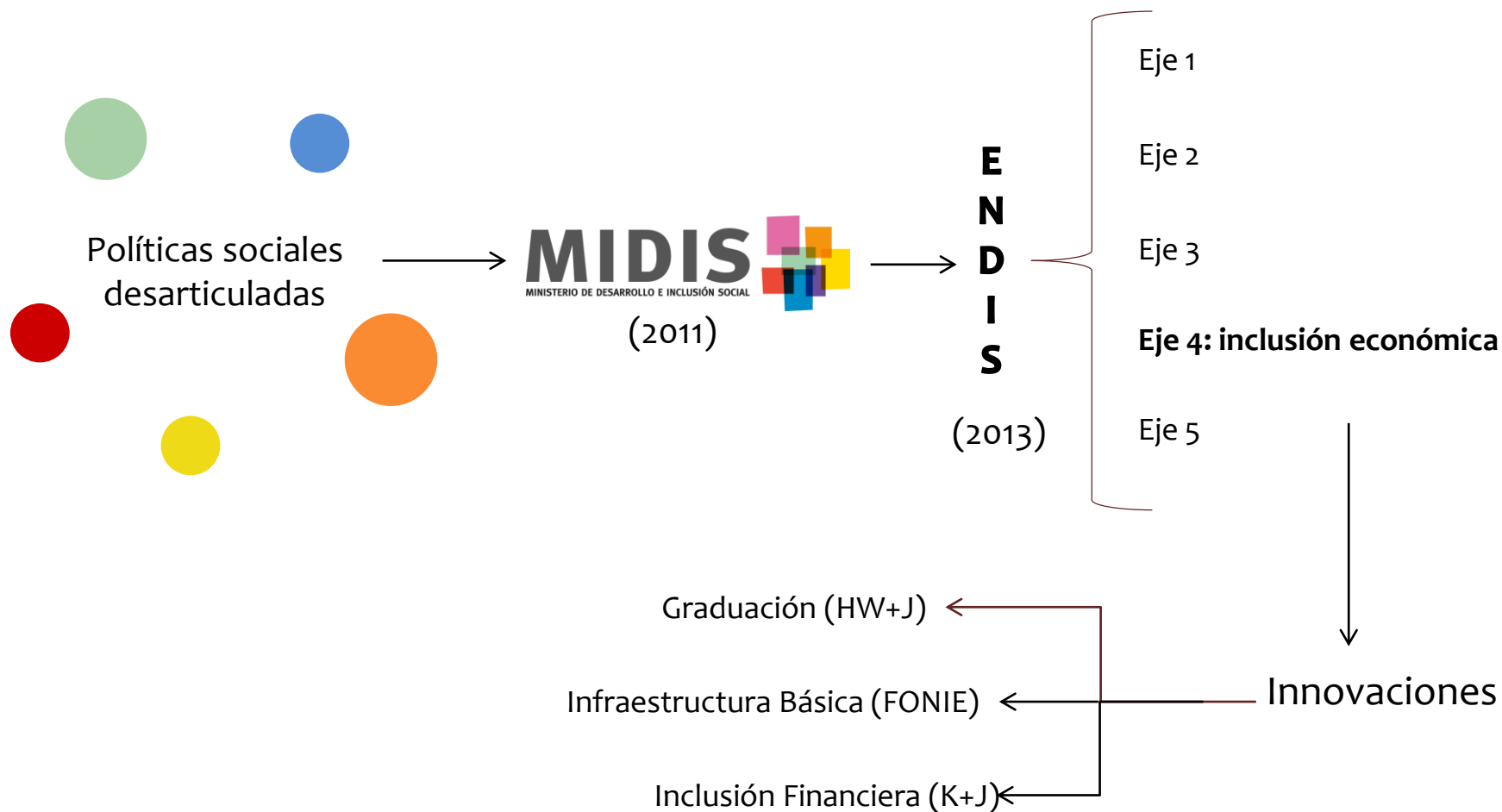
- MIDIS:
  - Casi todos los recursos en programas.
  - +90% en PPR.
  - Presupuesto creciente (+4500 PIM en 2019; 2895 PIM en 2012).
  - Pero aun queda brecha por cubrir .



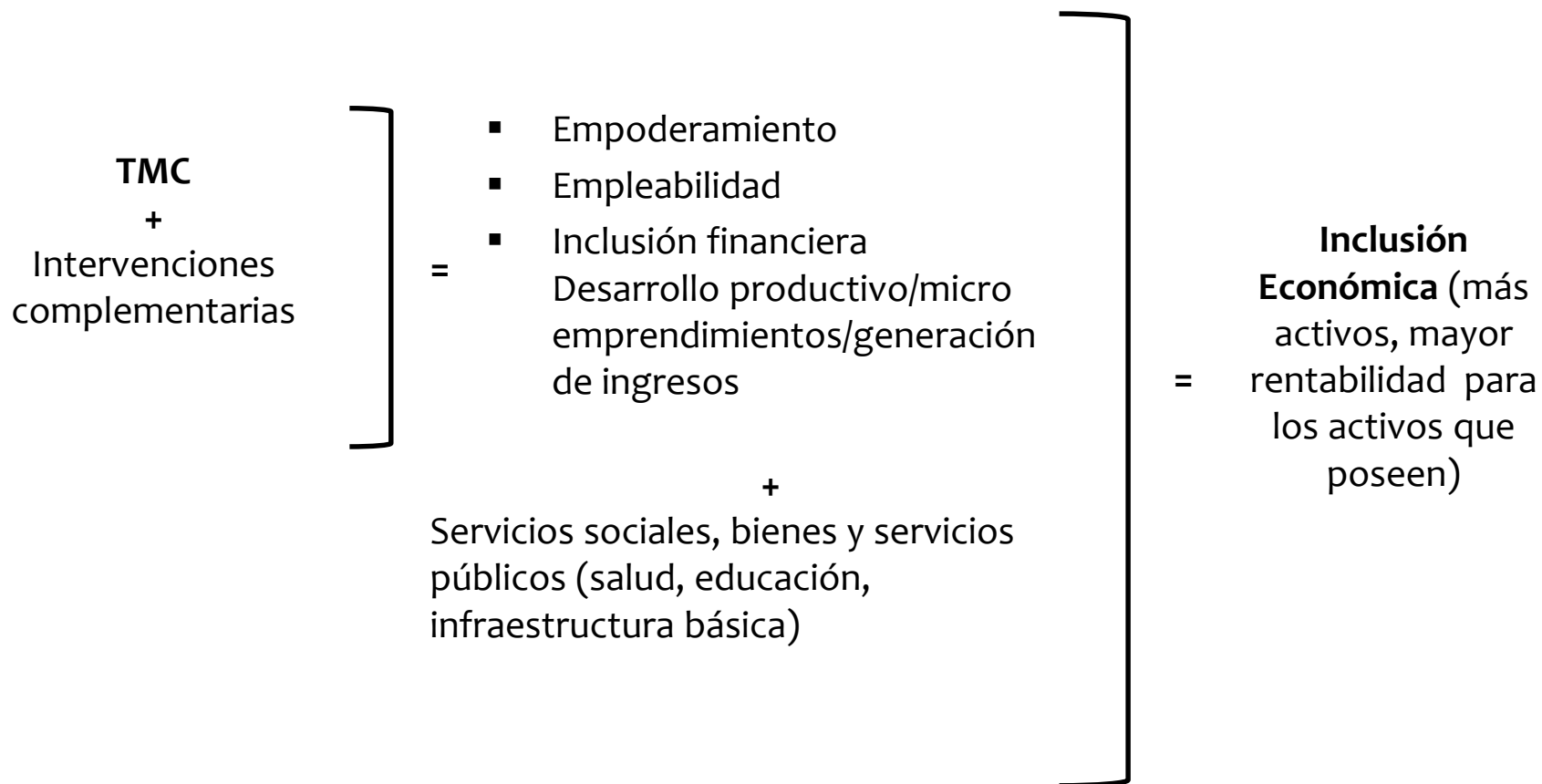
# Soluciones innovadoras puestas a prueba: el rol de los pilotos, la evaluación y la innovación

- Diseñar e implementar políticas públicas innovadoras requiere de un proceso de experimentación y ajuste
- Aún cuando la etapa de diseño se lleve a cabo de manera muy rigurosa, existen ciertos problemas que únicamente se hacen evidentes al momento de la implantación
- Una alternativa para hacer frente a esta situación consiste en implementar programas piloto que permitan poner a prueba el diseño de la intervención
- De esta forma es posible modificar el diseño inicial para responder a los desafíos no previstos sin incurrir en riesgos de gran magnitud
- Una vez que el piloto se prueba, ajusta y valida, es posible aumentar su escala y convertirlo en política pública.

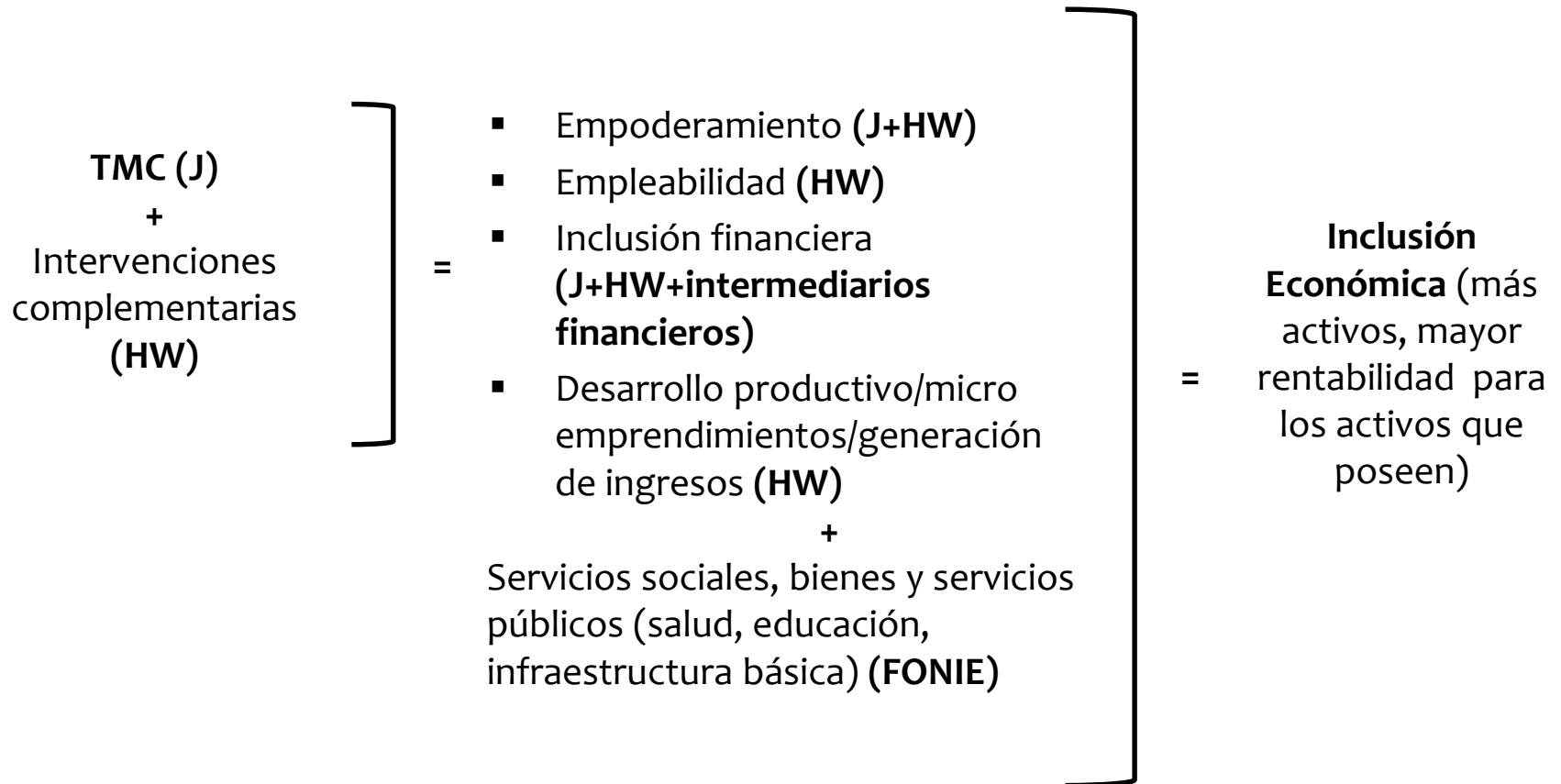
# El MIDIS y su apuesta por la articulación en torno a objetivos de inclusión económica



## “Incluir para Crecer”, eje 4 (inicial hoy eje 3): Inclusión Económica



# Ejemplo: Juntos (J) + Haku Wiñay (HW), esquema articulado de “graduación” MIDIS





# La puesta en marcha del Ministerio de Desarrollo e Inclusión Social en Perú

Carolina Trivelli

Enero 2021